

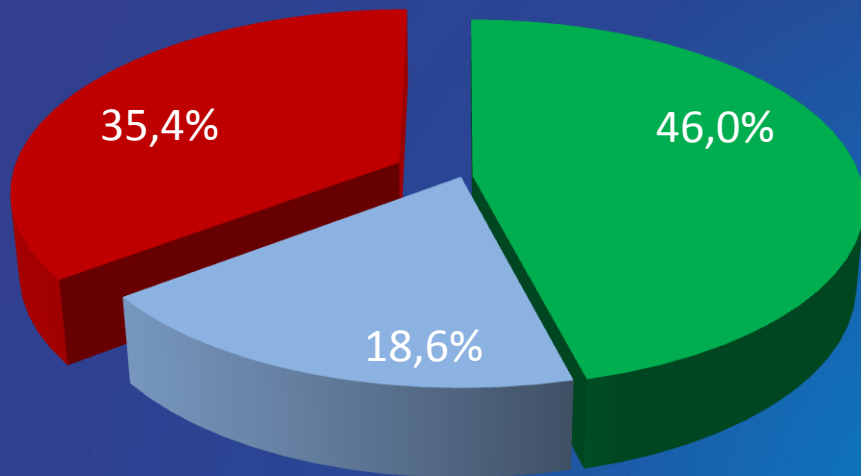


Администрация города  
**МАГНИТОГОРСК**

Управление инженерного обеспечения, транспорта и связи



# Объем пассажирских перевозок по категориям граждан

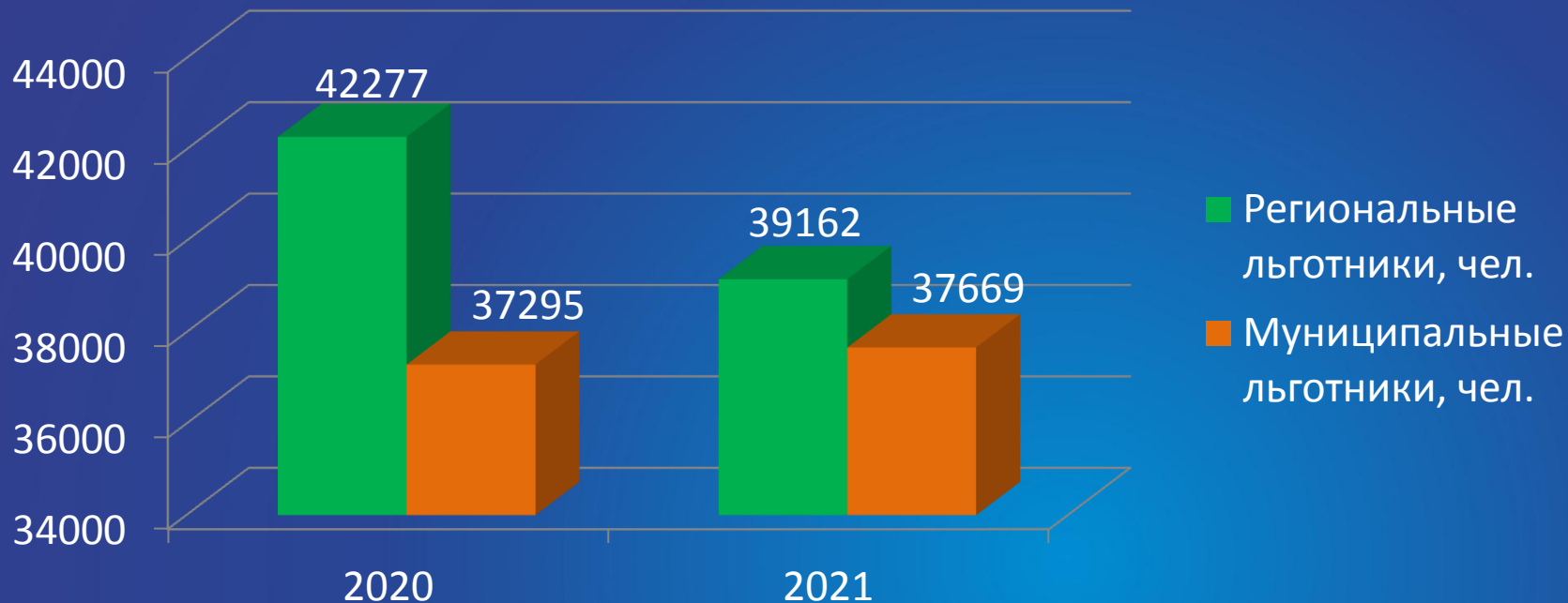


- Граждане, достигшие возраста 55 и 60 лет (женщины и мужчины) - 6,93 млн.поездов
- Студенты и учащиеся-2,80 млн.поездов
- Граждане - 5,33 млн.поездов

Общее количество всех категорий граждан составляет 15,06 млн. поездов



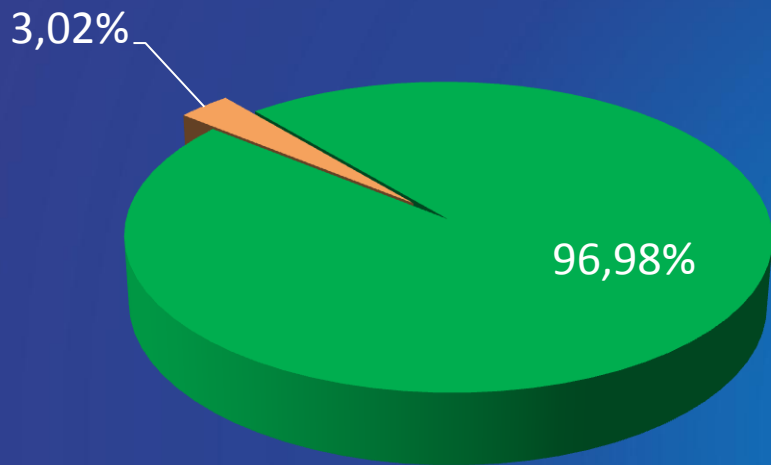
# Количество граждан по льготным категориям





# Распределение поездок граждан по «Социальной карте жителя г. Магнитогорска»

Предоставление льготы на проезд гражданам,  
достигшим возраста 55 и 60 лет (женщины и мужчины)



- С 1-й по 30-ю поездку -  
бесплатный проезд
- более 31-й поездки -  
в размере 10 рублей на  
разовый проезд



# Количество поездок граждан по «Социальной карте жителя г. Магнитогорска»

Наименование	2020 год (отчет)	2021 год (оценка)	2022 год (прогноз)
Поездки граждан по «Социальной карте жителя города Магнитогорска», тыс. поездок	6 724,84	8 827,86	8 827,86



Администрация города  
**МАГНИТОГОРСК**

Управление инженерного обеспечения, транспорта и связи